

ORGANISER SON OPEN 3X3



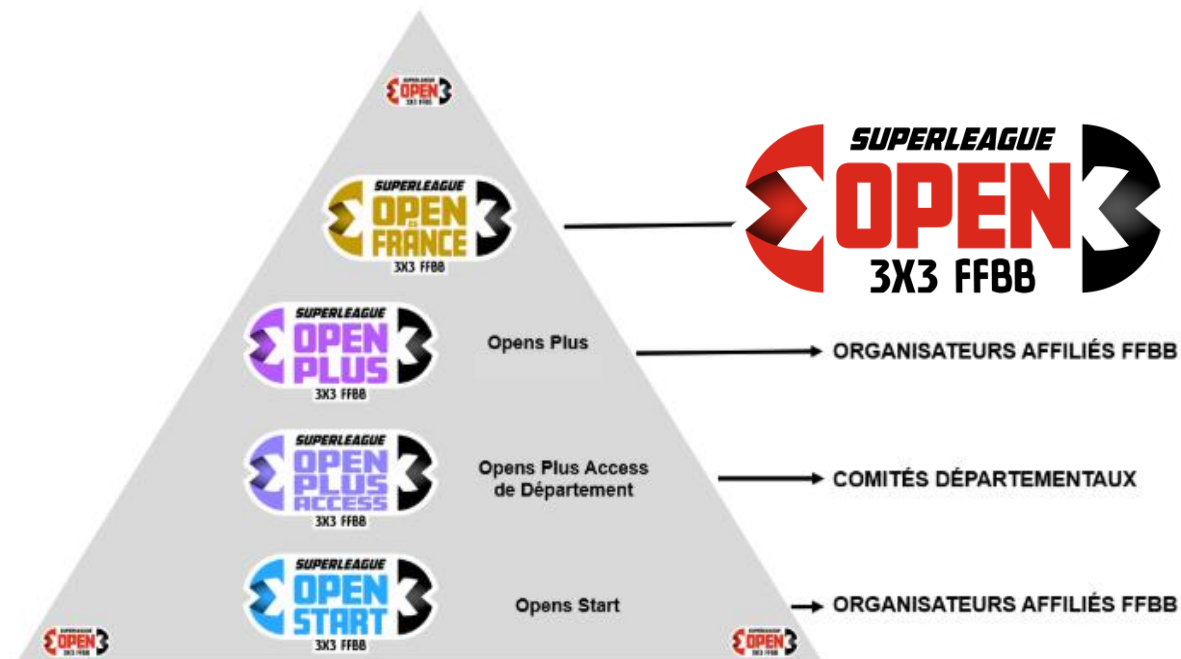
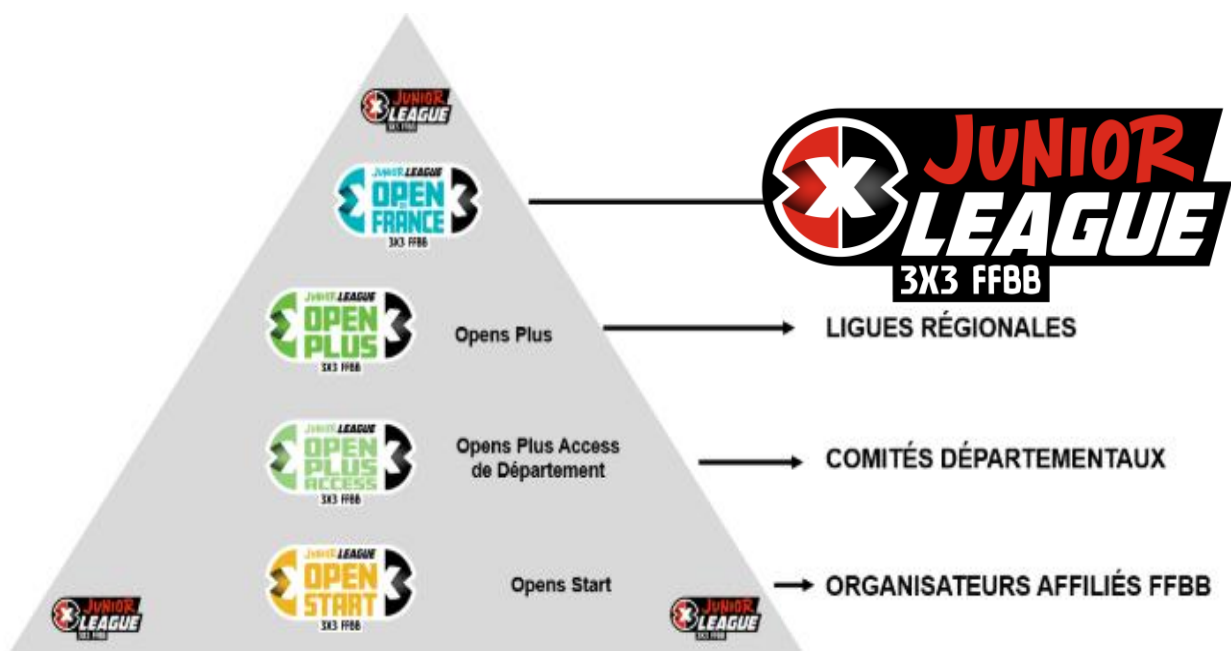
3X3  FFBB



FFBB

Pyramide Juniorleague et Superleague

Un Open est un tournoi 3x3 des circuits officiels du 3x3 français, ouverts à tous, sans niveau de pratique requis.



Réaliser votre Open à votre image

- En gymnase ou en extérieur, musique et speaker sont un plus
- Avec peu ou beaucoup d'équipes, des concours, des animations, une cause solidaire...
- Avec les moyens et le budget dont vous disposez
- **L'important est de réaliser un évènement qui correspond à vos ambitions !**



1. Planification



Les étapes de l'organisation

- 1) Demande d'homologation en ligne (permettant la réception d'un kit d'aide au développement et d'une affiche personnalisable FFBB) :

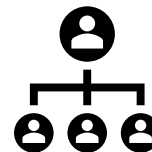
[Tutoriel Homologation en ligne](#)

- 2) Communication et Prospection partenaires
- 3) Gestion sportive (via Event Maker [Tutoriel Event Maker](#))
- 4) Bilan de l'Open / Article sur la plateforme 3x3 FFBB

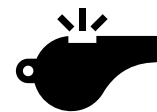


Rétroplanning

Vérifier les Licences, Pass 3x3
et profils 3x3



Nommer un responsable
sportif du tournoi



Définir les Refs, animateurs et
officiels (non obligatoire)



Matériel pour le tournoi



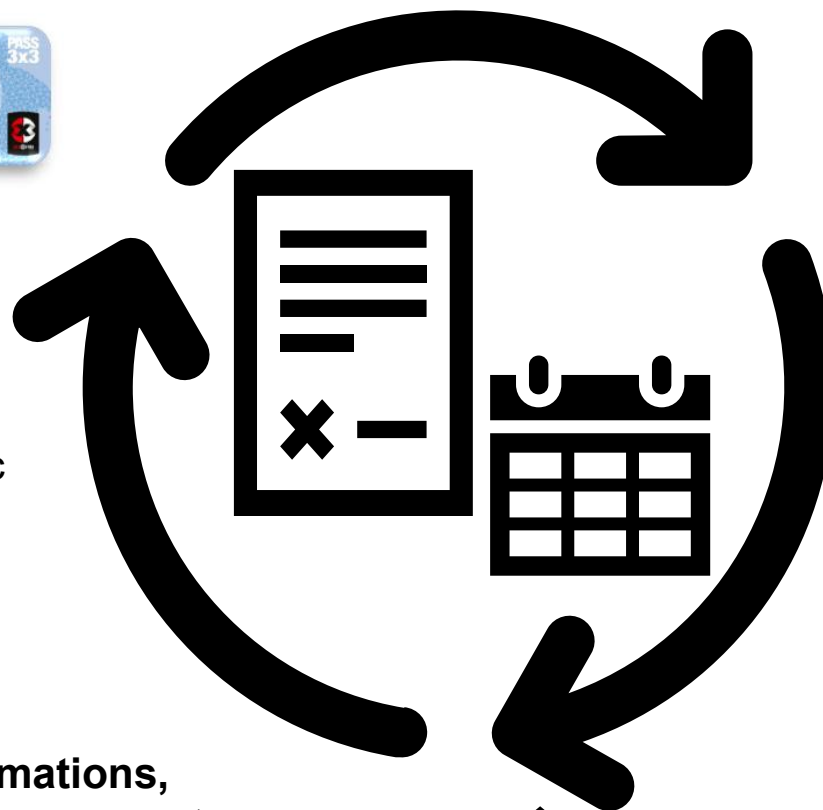
Invitations personnalisées
Équipes et partenaires



Prévoir les animations,
danse, chant, concours, etc



Demande d'autorisations
diffusion sonore, buvette, etc



Plan de communication

Promouvoir l'événement est essentiel pour une réussite à tous les niveaux (sportive, partenariat, public, visibilité, ...)

Comment ?

- Réseaux sociaux / site web :
- Visuel



Pour qui ?

Contrairement au 5x5, le 3x3 est une pratique qui appartient aux joueuses et joueurs ; faites marcher le réseau de joueurs !



Prospection partenaires

La prospection de partenaire est importante. Nous mettons à votre disposition une plaquette de prospection modifiable: cliquez-[ici](#).

Vous pouvez leur présenter les options de visibilité qui s'offrent à eux :

- Visibilité sur le plan de communication
- Visibilité site de compétition et terrains
- Annonces micro / stand sur le village / animations terrain / naming du tournoi / naming du terrain ou trophée.

Si vous avez besoin d'accompagnement Marketing, la FFBB est à votre disposition.



Banderoles



Logo sur le maillot et sur le short



Stand sur le village

2. Organisation d'un Open



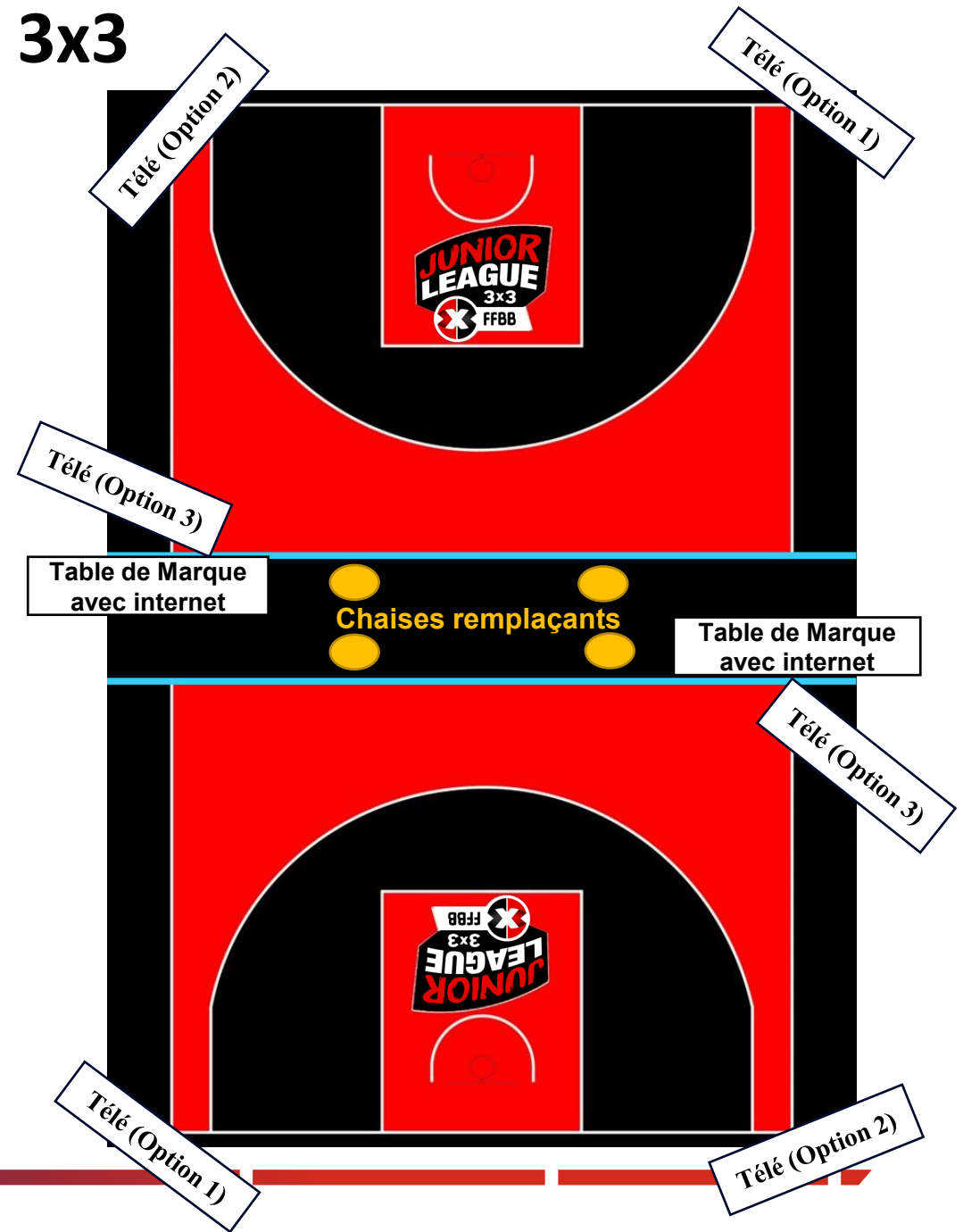
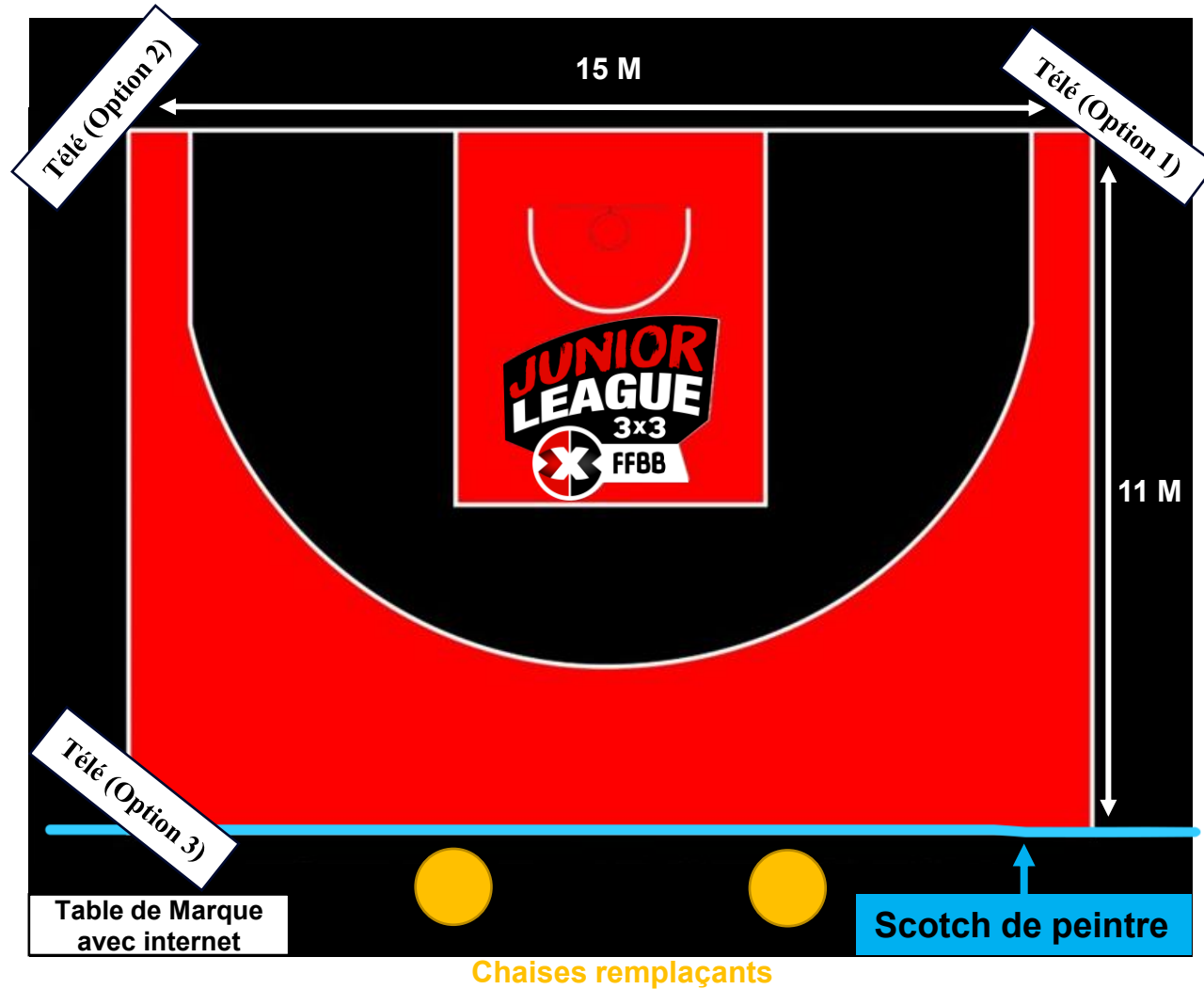
Le lieu de l'Open



Le choix du lieu est déterminant :

- En gymnase ou en plein-air
- Identité de l'événement
- Formule sportive et durée du tournoi
- Les aménagements possibles
- Visibilité pour le grand public et les partenaires

Exemple d'un aménagement de terrain 3x3



Budget de l'Open

Budgétiser son événement permet de garder une ligne directrice et ses objectifs :

- Animations
- Communication
- Partenariats financiers
- Subventions

Voici un exemple du matériel nécessaire afin d'optimiser l'organisation de votre Open.

Matériel
Ballons 3x3
Chasubles (8 chasubles et 8 t-shirts offerts dans le kit de développement)
Chaises pour les remplaçants
Scotch de peintre pour tracer les lignes si besoin
Ordinateur portable
Télé terrain principal et terrain annexe (sinon utilisation d'écran d'ordinateur ou d'affichage manuel)
Nappes pour les tables de marque
Wifi (partage de connexion avec un téléphone)
Enceinte / micro
Speaker et DJ (bénévole ou professionnel, mise à disposition sur demande d'une playlist)

Les acteurs clés de l'Open

Staff Bénévoles

Accueil des teams, tables de marque, gestion des concours et animations, report des résultats, Event Maker, etc.



Refs et officiels

La qualité de votre Open est liée à la présence d'officiels. Se rapprocher de son comité et/ou de sa ligue.



DJ et/ou speaker

Musique et speaker sont des incontournables d'un événement 3x3.



Le bilan Post-Open

Publication des résultats et médias (site Internet du club, Facebook, etc.)

Possibilité de créer un article sur l'Open à partir de l'Espace Organisateur de la plateforme 3x3

Préparer les remerciements pour les partenaires et les joueurs

Vérifier le respect du budget et anticiper le prochain Open



3. Ressources



FFBB

Ressources accessibles

Plateforme 3x3 FFBB : www.3x3ffbb.com

Espace ressources 3x3 FFBB : <https://www.3x3ffbb.com/page/organiser-un-open>

Formations Teach Up (gratuites via la création d'un compte) : [Formations E-Learning](#)

Contact

3x3@ffbb.com





FFBB

FÉDÉRATION
FRANÇAISE DE
BASKETBALL



3X3  FFBB

TEAM
FRANCE
BASKET



FFBB
CITOYEN

