

# Tutoriel d'homologation en ligne

Open 3x3



Janvier 2026 – [3x3@ffbb.com](mailto:3x3@ffbb.com)



# 1 – Création d'un compte sur la plateforme 3x3

## A – Création d'un compte pour un membre d'une Ligue, Comité ou club, déjà référencé sur FBI

Pour réaliser une demande d'homologation sur la plateforme 3x3, il est nécessaire de créer un compte sur <https://www.3x3ffbb.com/> avec une adresse mail correspondant à l'un des membres référencés au sein de votre organisme sur FBI.

Vous pouvez vérifier l'adresse mail à utiliser sur le lien suivant :

<https://extranet.ffbb.com/fbi/connexion.fbi>



Identifiant ou e-mail

Mot de passe

CONNEXION

Mot de passe oublié ?

Votre mail vérifié, vous pouvez créer votre compte sur le lien suivant : <https://www.3x3ffbb.com/register/>

ACTUALITÉS du jour

CRÉATION DE VOTRE COMPTE

Pour créer votre compte FFBB 3x3, veuillez renseigner les informations suivantes.

\* Informations obligatoires

Nom \*

Prénom \*

Surnom

Email \*

Numéro de téléphone

Mot de passe \*

Répéter le mot de passe \*

Il contient un caractère spécial, un chiffre et une majuscule

Ville ou code postal \*

- Rendez vous dans l'onglet « S'inscrire »
- Créer votre compte 3x3 en renseignant la même adresse mail que celle sur FBI
- Vous recevrez un mail vous permettant d'activer votre compte 3x3 FFBB définitivement
- Vous serez « Administrateur » de l'organisme et aurez accès à tous ses tournois
- Vous pourrez ajouter de nouveaux membres à votre organisme (voir page suivante)

## B – Création d'un compte pour un membre non référencé dans FBI

Pour réaliser une demande d'homologation sur la plateforme 3x3, vous devez dans un premier temps créer un compte sur ce lien <https://www.3x3ffbb.com/register/> puis l'administrateur de votre organisme doit vous donner accès à l'Espace Organisateur.



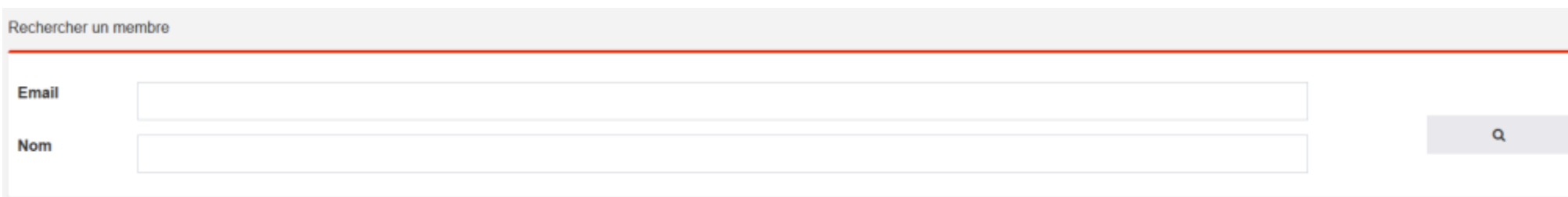
Voici la procédure à suivre pour ajouter un **membre non référencé** dans FBI (à réaliser par l'administrateur).

- Rendez vous dans l'onglet « Organismes »
- Votre organisme apparaîtra comme cela :



The screenshot shows the 'Organismes' page for 'FÉDÉRATION FRANCAISE BASKET-BALL'. The email 'webmaster@ffbb.com' is listed with '1' member. A red box highlights the 'Ajouter un membre' button. To the right, there are 'Éditer' and 'Supprimer' buttons. The status is 'Validé'.

- Cliquer sur « Ajouter un membre »



The screenshot shows the 'Rechercher un membre' search form. It has two input fields: 'Email' and 'Nom'. A search button with a magnifying glass icon is on the right.

- Rechercher le membre que vous souhaitez ajouter à votre organisme

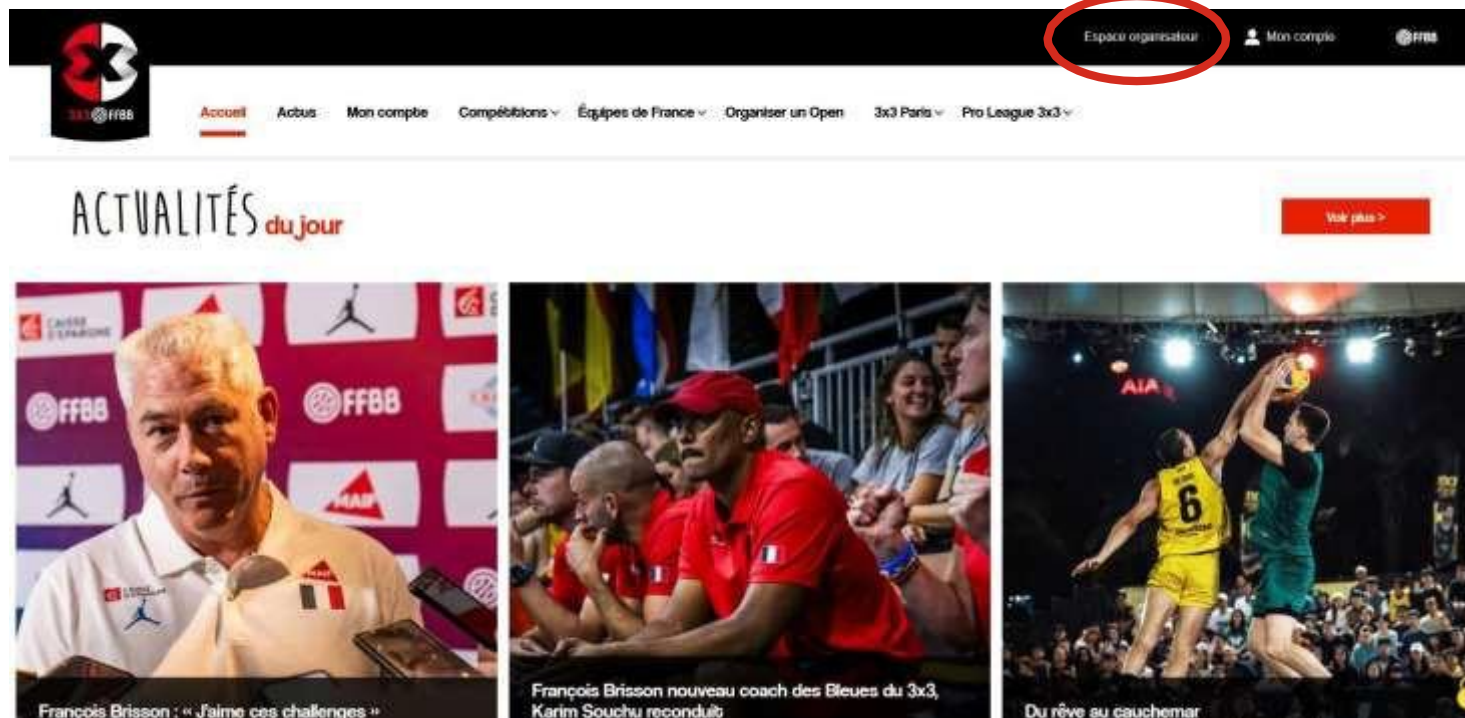


Id ↓	Image de profil	Email	Prénom	Nom	Action
4		3x3admin@ffbb.com	Admin	FFBB	<a href="#">Désigner Organisateur 3x3</a> <a href="#">Désigner Administrateur</a>

Ajouter ce membre en le désignant **Organisateur 3x3**.

## 2 – Accès à l'Espace Organisateur

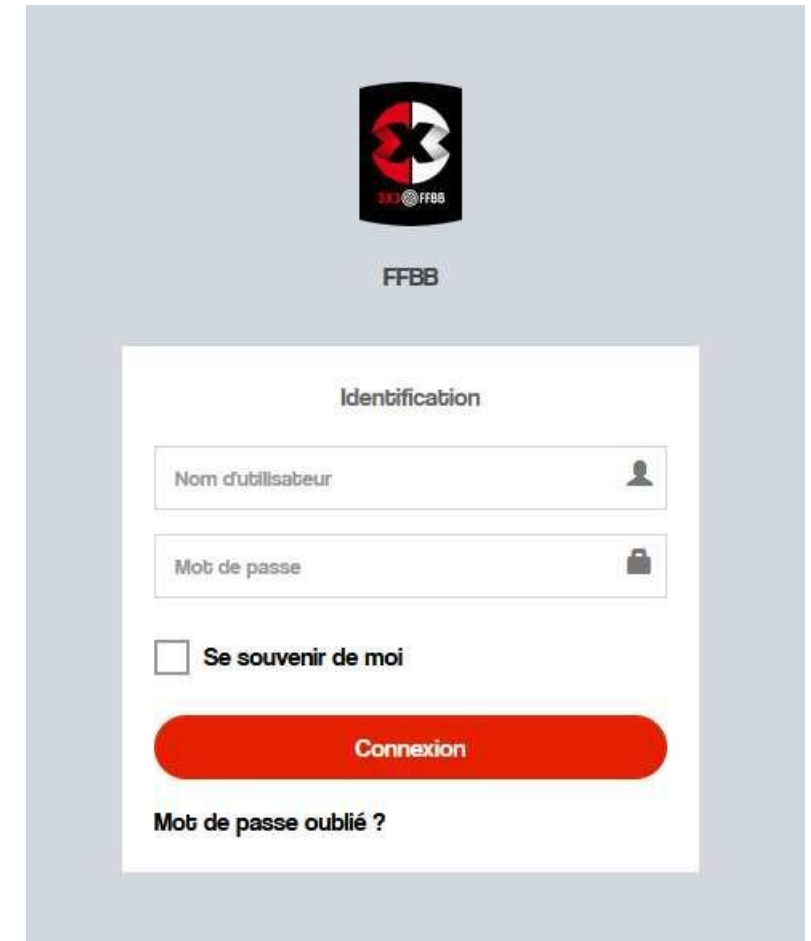
Une fois connecté à votre compte 3x3, vous allez accéder à l'écran suivant :



The screenshot shows the top navigation bar of the FFBB website. The 'Espace organisateur' link is circled in red. Below the navigation bar, there is a section titled 'ACTUALITÉS du jour' with a 'Voir plus >' button. Three news items are displayed as thumbnails with captions:

- Francis Brisson : « J'aime ces challenges »
- Francis Brisson nouveau coach des Bleues du 3x3, Karim Souche reconduit
- Du rêve au cauchemar


- Ouvrir l'onglet « Espace Organisateur »
- Saisir de nouveaux vos identifiants



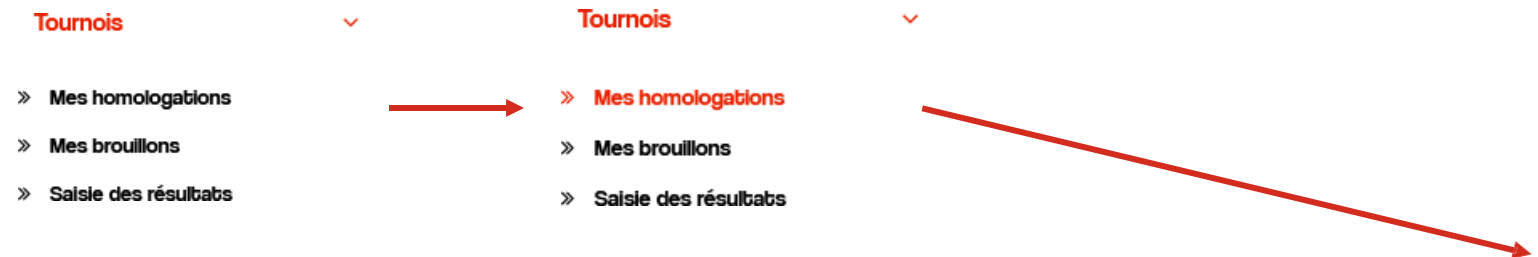
The screenshot shows the FFBB login page. At the top, there is the FFBB logo and the text 'FFBB'. Below this, the page is titled 'Identification'. There are two input fields: 'Nom d'utilisateur' and 'Mot de passe'. Below the input fields, there is a checkbox labeled 'Se souvenir de moi'. A large red button labeled 'Connexion' is positioned below the checkbox. At the bottom of the form, there is a link for 'Mot de passe oublié ?'.

## 3 – Création d'un tournoi

Après avoir saisi vos identifiants, l'écran suivant s'affichera :



- Entrer dans l'onglet « Tournois » puis « Mes homologations » puis « Ajouter »



Vous avez 0 brouillon

Filtres 0 + Ajouter

Vous aurez ensuite accès au formulaire pour faire votre demande d'homologation de tournoi **Open Start / Open Plus Access** avec les informations suivantes à saisir :

- Organisateur de tournoi
- Organisme
- Tournoi
- Détail Tournoi
- Votre visuel
- Conditions
- Documents à fournir
- Engagement

Créer

---

Tournoi

**Nom \***

**Date de début \***

**Date de fin \***

**Site choisi \***

**Numéro de rue**

**Adresse \***

**Ville ou code postal \***



## 4 – Finaliser votre demande d'homologation

Après avoir saisi toutes les informations sur votre tournoi, vous devez finaliser votre demande en fin de page en cliquant sur « Soumettre ».

Documents à fournir

Annexe à faire compléter et signer par le propriétaire du site.

[Télécharger l'annexe vierge](#)

Charger l'annexe signée \*

Parcourir... Aucun fichier sélectionné

25 Mo maximum, images / PDF / Word

---

Engagement

Les organisateurs s'engagent à communiquer les résultats du tournoi dans la semaine suivant la manifestation sur l'espace dédié de la plateforme 3x3. Ils seront utilisés à des fins statistiques. Vous pouvez aussi ajouter vos photos, vidéos ou tout autre contenu médias relatif à votre Open Start dans l'espace dédié de la plateforme 3x3. Ils seront utilisés à des fins de communication sur l'événement.

J'accepte les conditions\*





[Sauvegarder](#) [Soumettre](#) [Annuler](#)


Une page s'ouvrira ensuite afin de régler les 20€ en carte bancaire correspondant aux frais d'homologation de votre tournoi.

Payer par carte

E-mail: amilosavljevic@ffbb.com

Informations de la carte

1234 1234 1234 1234    

MM / AA CVC 

Nom du titulaire de la carte


Nom complet


Pays ou région

France

Enregistrer mes informations en toute sécurité pour le paiement en un clic

Saisissez votre numéro de téléphone pour créer un compte Link et régler vos achats plus rapidement auprès de FEDERATION FRANCAISE DE BASKET BALL et partout où Link est accepté.

 06 12 34 56 78 [Facultatif](#)

 link

3X3

20,00 €

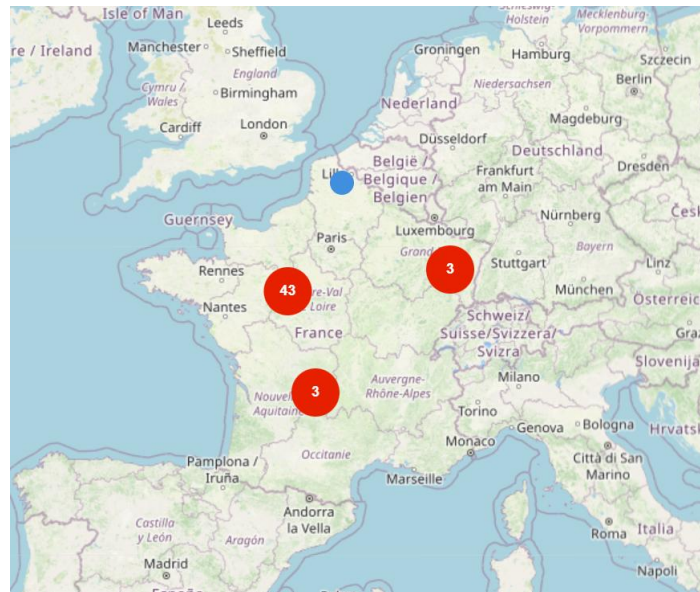
[Payer](#)




Nous étudierons votre dossier d'homologation. Si celui-ci est complet, vous recevrez un mail vous confirmant que votre tournoi est homologué Open Start.\*

\*Même si votre demande concerne l'homologation d'un Open Plus Access, le mail vous indiquera que votre tournoi est homologué Open Start. La FFBB, après validation, basculera votre tournoi en Open Plus Access.

Vous recevrez également un kit d'aide au développement.

Une fois validé, votre tournoi apparaîtra ici :



	Fleury-Les-Aubrais (45400) 11/12/2025 - 00:00	<b>SECTION SPORT ETUDES CONDORCET 2K26 #12</b>	♂ ♀ U12→U15
	Pontoise (95300) 14/12/2025 - 12:30	<b>All Star Game Val d'Oise International 3x3</b>	♂ ♀ +18
 	Neuvy-En-Mauges (49120) 16/12/2025 - 20:00	<b>Tournoi des Abeilles de Décembre</b>	♂ ♀ U16→+18



## 5 – Articles

Vous avez la possibilité de créer un article sur votre tournoi en vous rendant dans le menu de gauche « Articles ». Il apparaîtra dans la page « Actus » et sera visible de tous.

**Articles**



» **Mes articles**

» **Mes brouillons**

Créer

---

Mes articles

Tournoi(s) \*

Titre \*

Intro \*

Tags \*

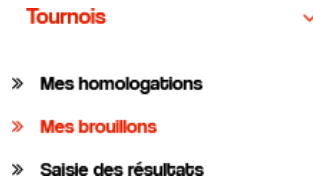
Texte \*

Source | [Icons] | Styles | Format | Police | Taille | [Icons] | ?

Sauvegarder Soumettre Annuler

## 6 – Informations supplémentaires

- Il est possible de sauvegarder votre tournoi si vous ne disposez pas de l'ensemble des informations lorsque vous complétez le formulaire, telle que l'annexe de mise à disposition de votre site qui est obligatoire. Votre tournoi se trouvera dans le menu de gauche « Tournois » puis « Mes brouillons » :



- Chaque astérisque (\*) est une mention obligatoire afin de soumettre votre demande d'homologation
- Des visuels personnalisables, non obligatoires sont disponibles sur le lien suivant :
  - [Open Start Juniorleague](#)
  - [Open Start Superleague](#)

Une fois personnalisé, vous pouvez insérer votre visuel dans la partie « Votre visuel » sur le formulaire d'homologation.



**FFBB**

FÉDÉRATION  
FRANÇAISE DE  
BASKETBALL



3X3  FFBB

TEAM  
**FRANCE**  
BASKET



**FFBB**  
CITOYEN

